



**Администрация Тамбовской области**

**Атлас участия  
в национальных проектах Российской Федерации  
муниципальных образований  
Тамбовской области**

**2019 год**



*«Качественное и своевременное исполнение мероприятий нацпроектов – главная задача для каждого руководителя, государственного и муниципального служащего. Работа по созданию нового качества жизни требует принципиально новых управленческих подходов. Каждая цифра, каждый новый объект должны напрямую влиять на жизнь людей, иметь ярко выраженный социальный эффект»*

*глава администрации  
Тамбовской области А.В.Никитин*

По поручению главы администрации области А.В.Никитина создан атлас участия в национальных проектах РФ муниципальных образований Тамбовской области, в котором за каждым из них закреплены целевые показатели, которые необходимо достичь региону.



# Токаревский р-н

## НАЦИОНАЛЬНЫЙ ПРОЕКТ ОБРАЗОВАНИЕ



Целевой показатель	Значение показателя					
	2019	2020	2021	2022	2023	2024
Число общеобразовательных организаций, расположенных в сельской местности и малых городах, обновивших материально-техническую базу для реализации основных и дополнительных общеобразовательных программ цифрового, естественнонаучного и гуманитарного профилей, единиц, нарастающим итогом к 2018 году		2	2	3	3	3
Численность обучающихся, охваченных основными и дополнительными общеобразовательными программами цифрового, естественнонаучного и гуманитарного профилей, человек, нарастающим итогом к 2018 году		100	100	150	150	150
Доля детей в возрасте от 5 до 18 лет, охваченных дополнительным образованием, %	75	75,3	75,7	76	76,5	77
Число участников открытых онлайн-уроков, реализуемых с учетом опыта цикла открытых уроков «Проектория», «Уроки настоящего» или иных аналогичных по возможностям, функциям и результатам проектах, направленных на раннюю профориентацию, млн, чел.	100% обучающихся 8-11 классов	100% обучающихся 7-11 классов	100% обучающихся 6-11 классов	100% обучающихся 5-11 классов	100% обучающихся 4-11 классов	100% обучающихся 3-11 классов
Увеличение доли детей с ограниченными возможностями здоровья, осваивающих дополнительные общеобразовательные программы, в том числе с использованием дистанционных технологий, %	34	46	52	58	64	70
Количество услуг психолого-педагогической, методической и консультативной помощи родителям (законным представителям) детей, а также гражданам, желающим принять на воспитание в свои семьи детей, оставшихся без попечения родителей, нарастающим итогом, тысяч единиц	0,3	0,6	0,9	1,4	1,5	1,6
Доля обучающихся по программам общего образования, дополнительного образования детей и среднего профессионального образования, для которых формируется цифровой образовательный профиль и индивидуальный план обучения с использованием федеральной информационно-сервисной платформы цифровой образовательной среды, в общем числе обучающихся по указанным программам в Токаревском р-не, %	5	15	30	50	80	90
Доля обучающихся по программам общего образования и среднего профессионального образования, использующих федеральную информационно-сервисную платформу цифровой образовательной среды для «горизонтального» обучения и неформального образования, в общем числе обучающихся по указанным программам в Токаревском р-не, %	2	7	11	15	19	20
Доля педагогических работников общего образования, прошедших повышение квалификации в рамках периодической аттестации в цифровой форме с использованием информационного ресурса «одного окна», %	4	14	23	33	44	50
Доля учителей общеобразовательных организаций, вовлеченных в национальную систему профессионального роста педагогических работников, %	0	5	10	20	30	50
Доля педагогических работников, прошедших добровольную независимую оценку профессиональной квалификации, %	0	0,8	1,4	2	5	10
Доля учителей в возрасте до 35 лет, вовлеченных в различные формы поддержки и сопровождения в первые три года работы, %	25	30	40	50	60	70



# Токаревский р-н

НАЦИОНАЛЬНЫЙ ПРОЕКТ  
ОБРАЗОВАНИЕ



1%

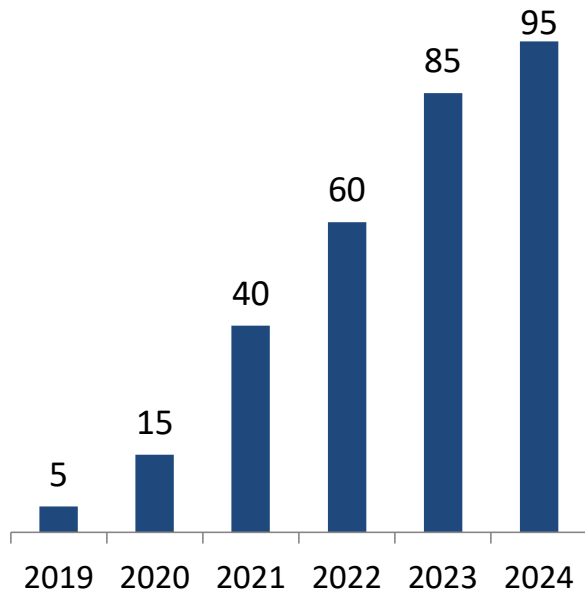
Доля муниципальных образований Тамбовской области, в которых обновлено содержание и методы обучения предметной области «Технология» и других предметных областей в **2020 году**

1

Внедрены методические рекомендации по механизмам вовлечения общественно-деловых объединений и участия представителей работодателей в принятии решений по вопросам управления развитием образовательной организации, в том числе в обновлении образовательных программ **В 2020 году**

70 %

Доля обучающихся организаций, осуществляющих образовательную деятельность по дополнительным общеобразовательным программам, вовлеченных в различные формы наставничества **В 2024 году**



Доля образовательных организаций, реализующих программы общего образования, дополнительного образования детей и среднего профессионального образования, осуществляющих образовательную деятельность с использованием федеральной информационно-сервисной платформы цифровой образовательной среды, в общем числе образовательных организаций Токаревского р-на

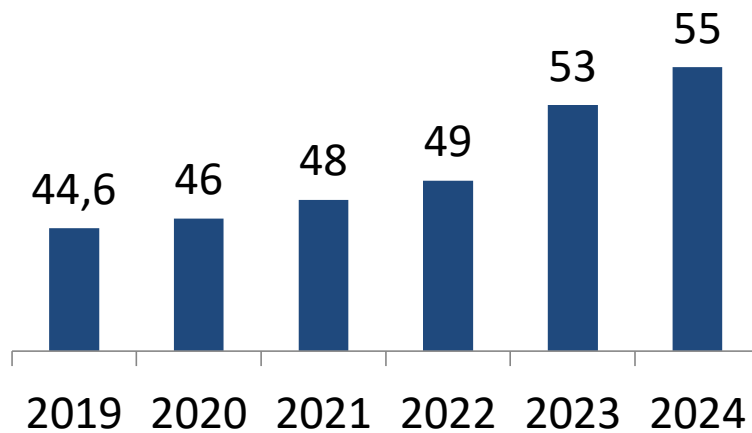


# Токаревский р-н

НАЦИОНАЛЬНЫЙ ПРОЕКТ  
ДЕМОГРАФИЯ



Целевой показатель	Значение показателя					
	2019	2020	2021	2022	2023	2024
Число родившихся, чел.	130					



Доля жителей от 3 до 79 лет, занимающихся физической культурой и спортом, %

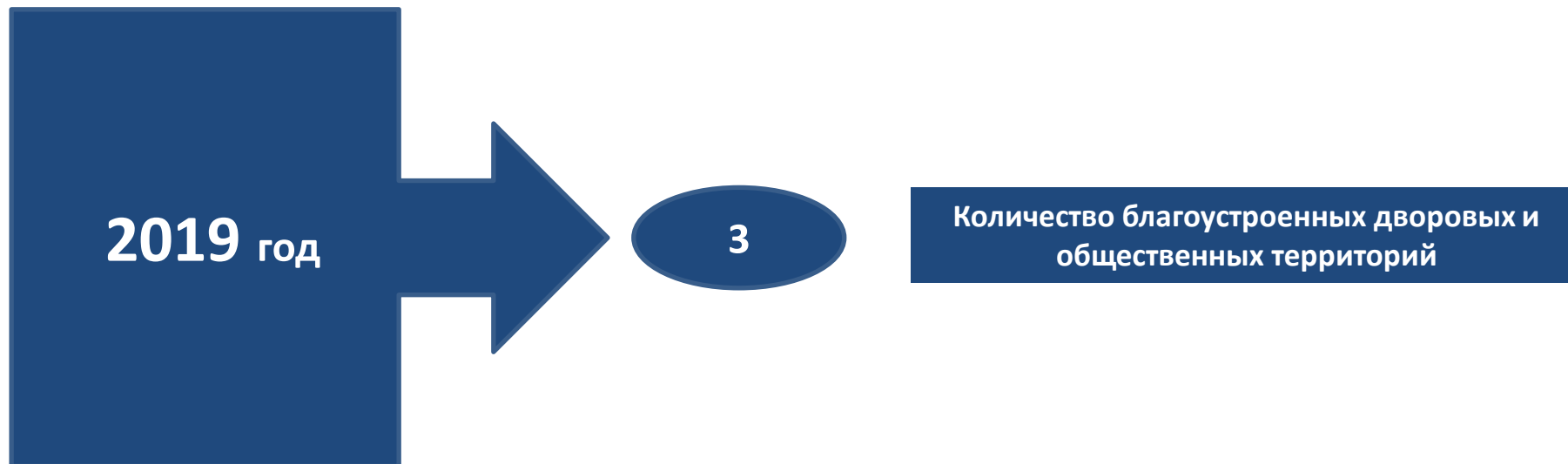


# Токаревский р-н

НАЦИОНАЛЬНЫЙ ПРОЕКТ  
ЖИЛЬЕ И ГОРОДСКАЯ СРЕДА

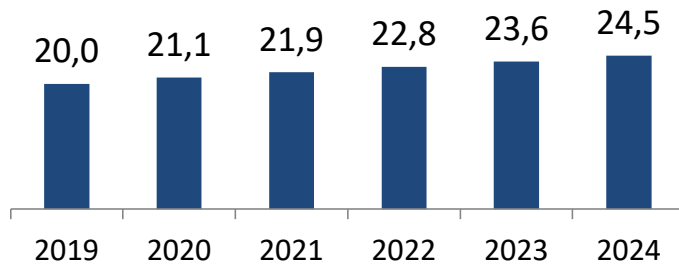


Целевой показатель	Значение показателя					
	2019	2020	2021	2022	2023	2024
Ввод жилья, тыс. кв. м.	9,00	9,83	9,43	10,43	11,24	12,03

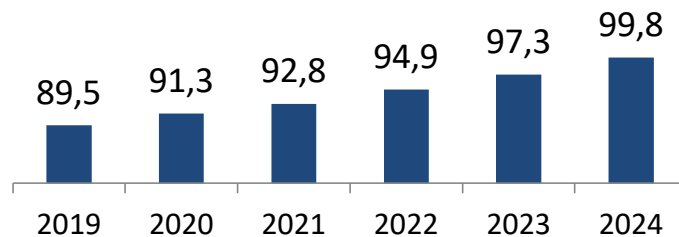




Целевой показатель	Значение показателя					
	2019	2020	2021	2022	2023	2024
Число граждан, прошедших профилактические осмотры в ЦРБ, млн. чел.	0,007629	0,007845	0,008030	0,008710	0,009327	0,010903



Обеспеченность врачами, работающими в государственных и муниципальных медицинских организациях, чел. на 10 тыс. населения



Обеспеченность средними медицинскими работниками, работающими в государственных и муниципальных медицинских организациях, чел. на 10 тыс. населения



Целевой показатель	Значение показателя					
	2019	2020	2021	2022	2023	2024
Количество погибших в дорожно-транспортных происшествиях по дорогам муниципального значения и улицам населенных пунктов, человек на 100 тыс. населения	1	1	0	0	0	0





2019 год

335

количество субъектов малого и среднего предпринимательства

1134

среднесписочная численность работников, занятых у субъектов малого и среднего предпринимательства

7

количество СМСП, получивших поддержку от организаций инфраструктуры в области инноваций и промышленного производства

18

количество СМСП получивших консультационную и образовательную поддержку на базе Центра поддержки предпринимательства

3

количество СМСП, получивших поддержку и(или) направивших заявку на получение услуги в Центре поддержки экспорта

23

количество услуг АО "Корпорация МСП", предоставленных субъектам МСП через МФЦ



Посещаемость  
учреждений культуры,  
тыс. человек

